DotPLASTICs display manual

1. 壁に型紙を貼付けます

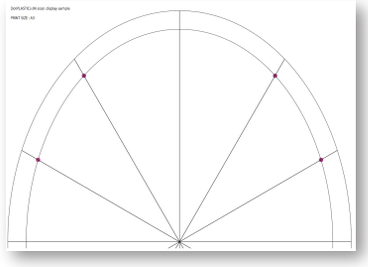

2. 赤い点の上に釘を打ちます

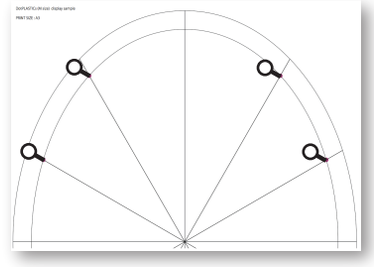

3. 型紙を外します

4. 作品を釘にあわせておきます

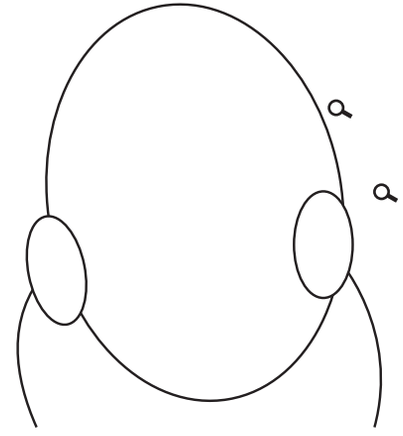

DotSAMPLEs display manual

1. 釘にスペーサー、受け金具を通し、釘を打ちます



2. 釘隠しをはめ、透明の滑り止めグリップをつけます

3. 作品をのせます


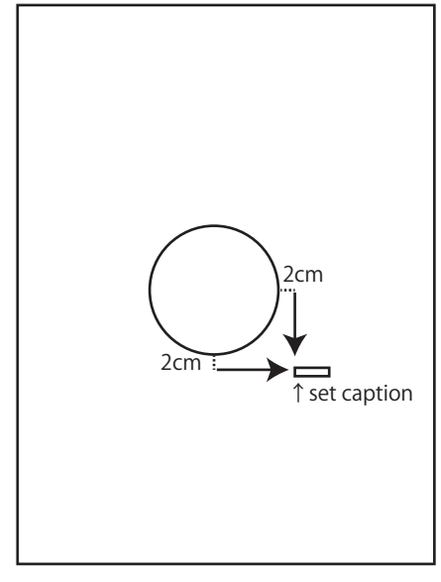
4. キャプションを以下の位置につけます